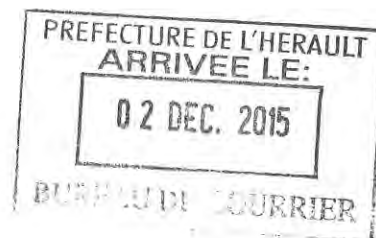




JUVIGNAC

Nombre de conseillers
En exercice : 29
Présents : 18
Votants : 24
Date de la convocation : 24 novembre 2015



N° 15.11.30.02

L'an deux mille quinze et le trente du mois de novembre, le Conseil municipal de la Commune de Juvignac, appelé à siéger régulièrement par l'envoi d'une convocation mentionnant l'ordre du jour, accompagnée des rapports subséquents et adressée au moins cinq jours francs avant la présente séance, s'est réuni en session ordinaire sous la Présidence de Monsieur le Maire.

PRÉSENTS : MM SAVY, BOUSQUEL, Mme PASDELOU, MM LARGUIER, BRAEMER, Mme VIGNERON, MM GREPINET, ROQUES, GRAVIER, Mme MOULAOU, M. CASTELL, Mme CAMBON, M. ROESCH, Mme PRIE, MACHERY, MM ALLOUCHE, MUNOZ, GOEPFERT.

PROCURATIONS :

- Mme MICHEL en faveur en de M. BRAEMER
- Mme THALY-BARDOL en faveur de Mme VIGNERON
- M. TUAL en faveur de M. BOUSQUEL
- Mme MERLET en faveur de Mme PRIE
- M. LOPEZ en faveur de M. LARGUIER
- M. SELKE en faveur de M. MUNOZ

ABSENTS :

- M. PINETON DE CHAMBRUN
- Mme JULLIEN
- Mme GAUZY-CHABLE
- Mme PLAYS
- M. BOUISSEREN

DECISION MODIFICATIVE N°2

Rapporteur : Monsieur Alain GRÉPINET

Monsieur Alain GRÉPINET, Conseiller municipal délégué aux Finances, rapporteur, expose aux membres de l'assemblée que le budget est prévisionnel ; en cela, il est susceptible d'être modifié en cours d'année par des décisions modificatives. Ces décisions modificatives sont des délibérations du Conseil Municipal autorisant le Maire à effectuer des recettes ou des dépenses complémentaires ou à en modifier leur affectation.

Les décisions modificatives, tout comme le budget, doivent respecter le principe d'équilibre. Cela implique que les recettes et les dépenses soient égales entre elles et sincères.

Les caractéristiques de la décision modificative n°2, objet de la présente délibération sont les suivantes :

- ✓ Un déficit d'investissement de 839 082 €. Ce déficit s'est accru par rapport au déficit contenu dans la décision modificative n°1 qui était pour rappel de 660 234 €.

Cela s'explique en partie par le fait que les recettes de subventions notifiées à la Commune de JUVIGNAC suite aux inondations de l'automne 2014, soit 248 671 €, inscrites en recettes dans la DM1, sont dans la DM2, toujours inscrites en recettes mais également en dépenses puisque transférées à Montpellier Méditerranée Métropole.

- ✓ Une Capacité d'Autofinancement en augmentation significative de 152 627 €. Cela signifie que l'écart entre les recettes de fonctionnement et les dépenses de fonctionnement s'est accru positivement d'autant. Cet écart positif s'explique par l'effort continu accompli pour la maîtrise des dépenses de fonctionnement.
- ✓ L'intégration de l'attribution de compensation définitive due à Montpellier Méditerranée Métropole d'un montant de 1 921 895 €.

Ci-dessous, le récapitulatif des grands équilibres constitutifs de la présente décision modificative.

		Budget primitif + DM	Ajout DM 2	Budget total
Fonctionnement	Recettes (a)	11 821 149	695 072	12 516 221
	Dépenses (b)	10 825 211	542 445	11 367 656
	Capacité d'autofinancement (virement à la section d'investissement) (a - b)	995 938	152 627	1 148 565
Investissement	Recettes (a)	5 828 292	-48 019	5 780 273
	Dépenses (b)	6 488 526	130 829	6 619 355
	Déficit (a - b)	-660 234		-839 082

IL EST DONC PROPOSE AU CONSEIL MUNICIPAL

Vu le Code général des collectivités territoriales et notamment son article L.2121-22,
Après avoir entendu l'exposé des motifs précédents,

D'APPROUVER les modifications de crédits reprises dans les tableaux ci-dessus ;

D'AUTORISER le Maire, ou son représentant habilité à cet effet, à prendre toutes dispositions et à signer tout acte et document rendu nécessaire pour l'exécution de la présente délibération.

SECTION D'INVESTISSEMENT

Recettes d'investissement

Chapitre / comptes	Libellé	Budget Primitif 2015	DM 1 (b)	Budget total	DM 2	TOTAL BP+DM1+DM2
13	Subventions d'investissement	385 744	1 198 001	1 583 745	-1 250 683	333 062
1321	Etat et établissements nationaux	0	0	0	79 271	79 271
1322	Subventions non transférable Régions	0	67 317	67 317	0	67 317
1323	Subventions non transférable Départements	0	0	0	0	0
1328	Autres subventions d'équipement non transférables	385 744	-94 816	290 928	-106 541	184 387
1343	P.A.E non transférable	0	0	0	2 087	2 087
1388	Autres fonds	0	1 225 500	1 225 500	-1 225 500	0
16	Emprunts et dettes assimilées	2 887 226	-2 055 111	832 115	-334 258	497 857
1641	Emprunts en euros	2 887 226	-2 055 111	832 115	-334 258	497 857
10	Dotations, fonds divers et réserves	304 168	122 640	426 808	327 275	754 083
10222	FCTVA	200 000	122 640	322 640	-6 983	315 657
10223	TLE	104 168	0	104 168	0	104 168
103	Plan de relance FCTVA	0	0	0	334 258	334 258
TOTAL DES RECETTES REELLES D'EQUIPEMENT (a)		3 577 138	-734 470	2 842 668	-1 257 666	1 585 002
021	Virement de la section de fonctionnement	229 775	766 163	995 938	152 627	1 148 565
024	Produits des cessions d'immobilisation	0	52 200	52 200	0	52 200
040	Opération ordre transfert entre sections	167 019	1 770 467	1 937 486	0	1 937 486
1675	Dettes pour M.E.T.P et P.P.P	0	1 770 467	1 770 467	0	1 770 467
192	Plus ou moins-values sur cession immo.	0	0	0	0	0
2112	Terrains de voirie	0	0	0	0	0
2118	Autres terrains	0	0	0	0	0
2802	Frais liés à la réalisation des documents	0	0	0	0	0
28031	Frais d'études	40 234	0	40 234	0	40 234
28033	Frais d'insertion	3 945	0	3 945	0	3 945
28051	Concessions et droits similaires	5 967	0	5 967	0	5 967
28128	Autres aménagements de terrains	772	0	772	0	772
281311	Hôtel de ville	0	0	0	0	0
281312	Bâtiments scolaires	1 124	0	1 124	0	1 124
281316	Equipements de cimetière	2 052	0	2 052	0	2 052
281318	Autres bâtiments publics	10 153	0	10 153	0	10 153
28135	Installations générales, agencements	136	0	136	0	136
28138	Autres constructions	275	0	275	0	275
281538	Autres réseaux	75	0	75	0	75
28151	Réseaux de voirie	0	0	0	0	0
28158	Autres installations, matériel et outillage	3 121	0	3 121	0	3 121
28181	Installations générales, aménagement divers	4 079	0	4 079	0	4 079
28182	Matériel de transport	47	0	47	0	47
28183	Matériel de bureau et informatique	3 286	0	3 286	0	3 286
28184	Mobilier	27 268	0	27 268	0	27 268
28188	Autres immobilisations corporelles	64 485	0	64 485	0	64 485
TOTAL DES RECETTES D'ORDRE D'INVESTISSEMENT (b)		396 794	2 588 830	2 985 624	152 627	3 138 251
45	Comptabilité distincte rattachée	0	0	0	1 057 020	1 057 020
4582	Opérations sous mandat - Recettes	0	0	0	1 057 020	1 057 020
Total des recettes pour compte de tiers (c)		0	0	0	1 057 020	1 057 020
TOTAL DES RECETTES D'INVESTISSEMENT DE L'EXERCICE (a + b + c)		3 973 932	1 854 360	5 828 292	-48 019	5 780 273

PREFECTURE DE L'HERAULT
ARRIVEE LE:

02 DEC. 2015

BUREAU DE COURRIER

SECTION D'INVESTISSEMENT

Dépenses d'investissement


Chapitre/ comptes	Libellé	Reports n-1 BP vote 2015		Report + BP	DM (d)	Budget total	DM 2	TOTAL BP+DM1+DM2
		(a)	(b)					
20	Immobilisations incorporelles (sauf opérations et 204)	0	0	0	0	0	0	0
2031	Frais d'études	0	0	0	0	0	0	0
2033	Frais d'insertion	0	0	0	0	0	0	0
204	Subventions d'équipement versées	0	0	0	0	0	0	0
21	Immobilisations corporelles (sauf opérations)	0	56 000	56 000	-46 000	10 000	25 639	35 639
22	Immobilisations reçues en affectation (sauf opérations)	0	0	0	0	0	0	0
23	Immobilisations en cours (sauf opérations)	0	0	0	0	0	0	0
60	Opération d'équipement PAE Centre Ville	0	0	0	9 953	9 953	19 508	29 461
61	Opération d'équipement Thermes et abords	1 151	0	1 151	18 193	19 344	56 484	75 828
108	Opération d'équipement Cimetière	0	0	0	0	0	0	0
116	Opération d'équipement PPP Fibre optique	0	0	0	0	0	0	0
122	Opération d'équipement VRD rue des Hauts de Fontcaude	0	0	0	14 314	14 314	-14 314	0
124	Opération d'équipement Matériel 2013	0	0	0	0	0	0	0
125	Opération d'équipement Voirie 2013	3 158	0	3 158	11	3 169	0	3 169
126	Opération d'équipement Bâtiments 2013	0	0	0	0	0	0	0
127	Opération d'équipement Dév. durable 2012	0	0	0	0	0	0	0
128	Opération d'équipement Aménagement Bergerie	93 114	0	93 114	0	93 114	-8 095	85 019
129	Opération d'équipement Groupe scolaire Fontc.	3 697	0	3 697	8 723	12 420	-4 659	7 761
130	Opération d'équipement Groupe scolaire Garrigues	4 403	0	4 403	3 722	8 125	1 279	9 404
131	Opération d'équipement Construction salle fêtes	0	0	0	0	0	0	0
132	Opération d'équipement ZAC Constellations	462 398	0	462 398	877 599	1 339 997	-1 192 847	147 150
133	Opération d'équipement Matériel 2014	1 316	0	1 316	0	1 316	0	1 316
134	Opération d'équipement Voirie 2014	31 229	0	31 229	-3 267	27 962	0	27 962
135	Opération d'équipement Bâtiments 2014	0	0	0	0	0	0	0
136	Opération d'équipement Dev. Durable 2014	0	0	0	0	0	0	0
137	Opération d'équipement 3ème école	0	230 000	230 000	-190 000	40 000	85 500	125 500
138	Opération d'équipement Construction du 3ème groupe scolaire Nelson Mandela	0	0	0	286 520	286 520	-36 320	250 200
139	Opération d'équipement Renforcement du réseau électrique de l'école de Fontcaude	0	0	0	25 000	25 000	-9 900	15 100
152	Opération d'équipement Aménag. Mat. et Mob. 2015	0	683 700	683 700	-449 608	234 092	-98 311	135 781
Total des dépenses d'équipement (a)		600 466	969 700	1 570 166	555 160	2 125 326	-1 176 036	949 290
13	Subventions d'investissement	0	0	0	0	0	248 671	248 671
1321	Etat et établissements nationaux	0	0	0	0	0	79 271	79 271
1322	Régions	0	0	0	0	0	67 317	67 317
1328	Autres	0	0	0	0	0	102 083	102 083
total des dépenses de subventions "inondations" à reverser à la Métropole (t)		0	0	0	0	0	248 671	248 671
16	Emprunts et dettes assimilées	0	1 423 166	1 423 166	188 967	1 612 133	124	1 612 257
1641	Emprunts en euros	0	1 322 200	1 322 200	7 616	1 329 816	124	1 329 940
1675	Dettes pour M.E.T.P et P.P.P	0	96 166	96 166	181 351	277 517	0	277 517
16878	Dettes-Autres organismes, particuliers	0	4 800	4 800	0	4 800	0	4 800
18	Compte de liaison: affectation (BA, régie)	0	0	0	0	0	0	0
26	Participations et créances rattachées	0	0	0	0	0	1 050	1 050
27	Autres immobilisations financières	0	0	0	0	0	0	0
20	Dépenses imprévues	0	0	0	0	0	0	0
Total des dépenses financières (c)		0	1 423 166	1 423 166	188 967	1 612 133	1 174	1 613 307
45	Comptabilité distincte rattachée	0	0	0	0	0	1 057 020	1 057 020
4581	Opérations sous mandat - Dépenses	0	0	0	0	0	1 057 020	1 057 020
Total des dépenses d'opérations pour compte de tiers (d)		0	0	0	0	0	1 057 020	1 057 020
TOTAL DEPENSES REELLES (a + b + c + d)		600 466	2 392 866	2 993 332	744 127	3 737 459	130 829	3 868 288
040	Opération ordre transfert entre sections	0	0	0	1 770 467	1 770 467	0	1 770 467
235	Part investissement PPP	0	0	0	1 770 467	1 770 467	0	1 770 467
041	Opérations patrimoniales	0	0	0	0	0	0	0
TOTAL DEPENSES D'ORDRE (e)		0	0	0	1 770 467	1 770 467	0	1 770 467
TOTAL DES DEPENSES D'INVESTISSEMENT DE L'EXERCICE (a + b + c + d + e)		600 466	2 392 866	2 993 332	2 514 594	5 507 926	130 829	5 638 755
D 002 Résultat reporté (f)		0	980 600	980 600	0	980 600	0	980 600
TOTAL (a + b + c + d + e + f)		0	3 373 466	3 973 932	2 514 594	6 488 526	130 829	6 619 355



SECTION DE FONCTIONNEMENT

Dépenses de fonctionnement

Chapitre / comptes	Libellé	Budget primitif (a)	DM 1 (b)	Budget total (a+b)	DM 2	TOTAL BP+DM1+DM2
011	Charges à caractère général	2 095 170	234 194	2 329 364	-71 317	2 258 047
60611	Eau et assainissement	74 000	0	74 000	-3 607	70 393
60612	Energie - Electricité	310 000	0	310 000	0	310 000
60622	Carburants	30 000	0	30 000	-10 000	20 000
60623	Alimentation	5 000	2 517	7 517	0	7 517
60628	Autres fournitures non stockées	1 810	0	1 810	-1 010	800
60631	Fournitures d'entretien	14 720	0	14 720	-1 820	12 900
60632	Fournitures de petit équipement	35 000	-6 535	28 465	-8 465	20 000
60633	Fournitures de voirie	27 000	-2 000	25 000	-17 000	8 000
60636	Vêtements de travail	14 410	-2 950	11 460	-1 230	10 230
6064	Fournitures administratives	9 000	1 500	10 500	-2 318	8 182
6065	Livres, disques...	11 000	-5 800	5 200	0	5 200
6068	Autres matières et fournitures	28 000	14 250	42 250	-17 250	25 000
611	Contrats de prestations de services	528 500	134 699	663 199	0	663 199
6122	Crédit-bail mobilier	52 500	-15 300	37 200	-26	37 174
6135	Locations mobilières	155 000	141 466	296 466	0	296 466
614	Charges locatives et de copropriété	1 850	503	2 353	1 333	3 686
61521	Entretien terrains	44 000	-9 000	35 000	0	35 000
61522	Entretien bâtiments	60 000	0	60 000	-26 500	33 500
61523	Entretien voies et réseaux	81 100	21 560	102 660	12 340	115 000
61551	Entretien matériel roulant	12 000	1 000	13 000	0	13 000
61558	Entretien autres biens mobiliers	5 000	3 000	8 000	-3 000	5 000
6156	Maintenance	150 481	1 425	151 906	-11 033	140 873
616	Primes d'assurances	51 926	0	51 926	-3 326	48 600
6182	Documentation générale et technique	4 500	3 796	8 296	0	8 296
6184	Versements à des organismes de formation	44 143	-18 000	26 143	-6 143	20 000
6188	Autres frais divers	48 000	15 665	63 665	6 335	70 000
6225	Indemnités aux comptable et régisseurs	620	0	620	100	720
6226	Honoraires	45 000	15 015	60 015	14 985	75 000
6228	Divers	19 500	0	19 500	0	19 500
6231	Annonces et insertions	1 000	3 000	4 000	0	4 000
6232	Fêtes et cérémonies	94 000	-50 464	43 536	0	43 536
6238	Divers	0	865	865	1 200	2 065
6247	Transports collectifs	37 000	-11 000	26 000	-4 000	22 000
6251	Voyages et déplacements	0	0	0	4 000	4 000
6257	Réceptions	1 000	-700	300	0	300
6261	Frais d'affranchissements	12 000	-3 800	8 200	800	9 000
6262	Frais de télécommunications	45 650	-650	45 000	0	45 000
627	Services bancaires et assimilées	1 200	0	1 200	0	1 200
6281	Concours divers (cotisations)	2 260	132	2 392	0	2 392
6282	Frais de gardiennage (églises, forêts)	500	0	500	1 200	1 700
6284	Redevances pour services rendus	21 500	0	21 500	0	21 500
63512	Taxes foncières	15 000	0	15 000	1 585	16 585
63513	Autres impôts locaux	0	0	0	1 533	1 533



012	Charges de personnel, frais assimilés	5 586 165	0	5 586 165	63 039	5 649 204
6218	Autre personnel extérieur	10 556	0	10 556	-3 467	7 089
6331	Versement de transport	64 260	0	64 260	3 405	67 665
6332	Cotisations versées au F.N.A.L	15 950	0	15 950	827	16 777
6336	Cotisations CNFPT et CDGFPT	52 108	0	52 108	914	53 022
6338	Autres impôts, taxes sur rémunérations	9 656	0	9 656	494	10 150
64111	Rémunération principale titulaires	2 545 175	0	2 545 175	96 071	2 641 246
64112	NBI,SFT, indemnité résidence	90 163	0	90 163	328	90 491
64118	Autres indemnités titulaires	453 484	0	453 484	-23 648	429 836
64131	Rémunération non titulaires	610 600	0	610 600	-65 296	545 304
64162	Emplois d'avenir	44 431	0	44 431	82 780	127 211
64168	Autres emplois d'insertion	91 926	0	91 926	57 157	149 083
6417	Rémunérations des apprentis	8 464	0	8 464	-8 464	0
6451	Cotisations à l'U.R.S.S.A.F	589 431	0	589 431	2 144	591 575
6453	cotisations aux caisses de retraites	822 491	0	822 491	18 887	841 378
6454	cotisations aux A.S.S.E.D.I.C	46 251	0	46 251	4 760	51 011
6455	Cotisations pour assurance du personnel	110 488	0	110 488	-104 555	5 933
6457	Cotis.sociales liées à l'apprentissage	430	0	430	-430	0
6458	Cotis.aux autres organismes sociaux	9 835	0	9 835	398	10 233
6475	Médecine du travail, pharmacie	10 466	0	10 466	734	11 200
014	Atténuations de produits	1 396 000	-38 085	1 357 915	570 936	1 928 851
739115	Prélèvt au titre de l'article 55 loi SRU	0	0	0	0	0
73921	Attribution de compensation	1 388 000	-182 085	1 205 915	715 980	1 921 895
7398	Reverst, restitut°et prélèvt divers	8 000	144 000	152 000	-145 044	6 956
65	Autres charges de gestion courante	478 213	-90 000	388 213	-4 213	384 000
651	Redevances pour licences, logiciels...	1 213	0	1 213	-1 213	0
6531	Indemnités	105 000	0	105 000	0	105 000
6533	Cotisations de retraite	5 000	0	5 000	0	5 000
6534	Cotis.de sécurité sociale-part patron	8 000	0	8 000	0	8 000
6535	Formation	0	0	0	0	0
6554	Contribution organisme de regroupement	8 000	0	8 000	0	8 000
6555	Contibut° CNFPT (personnel privé emploi)	31 000	0	31 000	0	31 000
6558	Autres contributions obligatoires	58 000	0	58 000	0	58 000
657361	Subv.fonct.Caisse des écoles	0	0	0	0	0
657362	Subv.fonct. CCAS	65 000	0	65 000	0	65 000
6574	Subv.fonct.Associat°, personnes privée	197 000	-90 000	107 000	-3 000	104 000
656	Frais fonctionnement des groupes d'élus	0	0	0	0	0
TOTAL DEPENSES DE GESTION DES SERVICES (a)		9 555 548	106 109	9 661 657	558 445	10 220 102
66	Charges financières	800 139	12 015	812 154	-15 000	797 154
66111	Intérêts réglés à l'échéance	660 247	0	660 247	0	660 247
66112	Intérêts-Rattachement des ICNE	-17 108	-85	-17 193	0	-17 193
6615	Intérêts comptes courants et de dépôts	35 000	0	35 000	4 000	39 000
6618	Intérêts des autres dettes	103 000	12 100	115 100	0	115 100
6688	Autres charges financières	19 000	0	19 000	-19 000	0
67	Charges exceptionnelles	31 000	4 700	35 700	-1 000	34 700
6714	Bourses et prix	1 000	0	1 000	-1 000	0
673	Titres annulés	30 000	4 700	34 700	0	34 700
022	Dépenses imprévues	0	0	0	0	0
TOTAL DEPENSES FINANCIERES ET EXCEPTIONNELLES (b)		831 139	16 715	847 854	-16 000	831 854
TOTAL DES DEPENSES REELLES (a+b)		10 386 687	122 824	10 509 511	542 445	11 051 956

PREFECTURE DE L'HERAULT
ARRIVEE LE:
02 DEC. 2015
BUREAU DU COURRIER

023	Virement à la section d'Investissement	229 775	766 163	995 938	152 627	1 148 565
042	Opération ordre transfert entre sections	167 019	0	167 019	0	167 019
675	Valeurs comptables immobilisations cédées	0	0	0	0	0
676	Différences sur réalisations (positives)	0	0	0	0	0
6811	Dot.amort.et prov.Immos incorporelles	167 019	0	167 019	0	167 019
TOTAL DES PRELEVEMENTS AU PROFIT DE LA SECTION D'INVESTISSEMENT (c)		396 794	766 163	1 162 957	152 627	1 315 584
TOTAL DEPENSES D'ORDRE (c)		396 794	766 163	1 162 957	152 627	1 315 584
TOTAL DES DEPENSES DE FONCTIONNEMENT DE L'EXERCICE (a + b + c)		10 783 481	888 987	11 672 468	695 072	12 367 540
D 002 Résultat reporté (d)		148 681	0	148 681	0	148 681
Total des dépenses de fonctionnement cumulées (a + b + c + d)		10 932 162	888 987	11 821 149	695 072	12 516 221

SECTION DE FONCTIONNEMENT


Recettes de fonctionnement

Chapitre / comptes	Libellé	Budget Primitif 2015	DM 1 (b)	Budget total (a+b)	DM 2	TOTAL BP+DM1+DM2
013	Atténuations de charges	0	130 000	130 000	109 821	239 821
6419	Remboursements rémunérations personnel	0	130 000	130 000	109 821	239 821
70	Produits services, domaine et ventes div	599 383	25 000	624 383	973 232	1 597 615
7011	Ventes d'eau	0	0	0	0	0
70311	Concessions cimetières	25 800	0	25 800	5 917	31 717
70312	Redevances funéraires	0	0	0	0	0
70321	Stationnement et location voie publique	4 000	0	4 000	-3 988	12
70388	Autres redevances et recettes diverses	20 000	0	20 000	1 255	21 255
7062	Redevances services à caractère culturel	50 000	0	50 000	23 457	73 457
70632	Redevances services à caractère loisir	166 000	0	166 000	5 346	171 346
7066	Redevances services à caractère social	215 000	25 000	240 000	-10 278	229 722
7067	Redev. Services périscolaires et enseignement	0	0	0	0	0
7083	Locations diverses	15 000	0	15 000	0	15 000
70841	Mise à disposition personnel B.A, régies	0	0	0	55 446	55 446
70878	Remb. Frais par d'autres redevables	98 583	0	98 583	-23 367	75 216
7088	Produits activités annexes (abonnements)	5 000	0	5 000	1 500	6 500
70846	Mise à disposition du personnel facturé par le GFP	0	0	0	419 185	419 185
70876	Remboursement de frais par le GFP de rattachement	0	0	0	498 759	498 759
73	Impôts et taxes	8 368 467	30 000	8 398 467	124 654	8 523 121
73111	Taxes foncières et d'habitation	7 835 867	0	7 835 867	0	7 835 867
7325	Fonds de péréquation intercommunale	20 000	0	20 000	70 500	90 500
7333	Taxes funéraires	3 000	0	3 000	1 000	4 000
7343	Taxes sur les pylônes électriques	18 600	0	18 600	-1 016	17 584
7351	Taxe sur l'électricité	144 000	0	144 000	54 170	198 170
7362	Taxe de séjour	76 500	0	76 500	0	76 500
73681	Taxes locales sur la publicité extérieure	20 500	0	20 500	0	20 500
7381	Taxes additionnelles droits de mutation	250 000	30 000	280 000	0	280 000
7388	Autres taxes diverses	0	0	0	0	0

PREFECTURE DE L'HERAULT
ARRIVEE LE:

02 DEC. 2015

BUREAU DU COURRIER



74	Dotations et participations	1 819 584	633 155	2 452 739	-513 408	1 939 331
7411	Dotation forfaitaire	661 472	0	661 472	0	661 472
74121	Dotation de solidarité rurale	85 419	0	85 419	0	85 419
74124	Dotation d'intercommunalité	0	0	0	0	0
74127	Dotation nationale de péréquation	35 707	0	35 707	0	35 707
74712	Participation emplois d'avenir	99 000	55 000	154 000	-154 000	0
74718	Autres participations Etat	10 000	0	10 000	35 500	45 500
7473	Participation Départements	0	6 000	6 000	9 373	15 373
74741	Participation Communes du GFP	7 300	0	7 300	-2 100	5 200
7478	Participation Autres organismes	740 000	0	740 000	168 557	908 557
748314	Dotation unique compensation spécifique TP	3 703	0	3 703	0	3 703
74833	Etat-Compensation CET (CVAE et CFE)	0	0	0	0	0
74834	Etat-Compensation.exonérat°, taxe foncière	16 818	0	16 818	0	16 818
74835	Etat-Compensat°.exonérat° taxe d'habitation	160 165	0	160 165	0	160 165
74836	Dotation de compensation relative à la TP syndicale	0	0	0	1 417	1 417
74838	Autres attribut°péréquat°et compensat°	0	0	0	0	0
7488	Autres attribut° et participations	0	572 155	572 155	-572 155	0
75	Autres produits de gestion courante	135 719	-27 667	108 052	677	108 729
752	Revenus des immeubles	128 719	-40 000	88 719	13 010	101 729
757	Redevances versées par fermiers, conces.	7 000	12 333	19 333	-12 333	7 000
TOTAL RECETTES DE GESTION DES SERVICES (a)		10 923 153	790 488	11 713 641	694 976	12 408 617
76	Produits financiers	9	0	9	16	25
764	Revenus valeurs mobilières de placement	9	0	9	16	25
77	Produits exceptionnels	9 000	98 499	107 499	80	107 579
7713	Libéralités reçues	0	0	0	80	80
775	Produits des cessions d'immobilisations	0	0	0	0	0
7788	Produis exceptionnels divers	9 000	98 499	107 499	0	107 499
TOTAL RECETTES FINANCIERES ET EXCEPTIONNELLES (b)		9 009	98 499	107 508	96	107 604
TOTAL DES RECETTES REELLES (a + b)		10 932 162	888 987	11 821 149	695 072	12 516 221
042	Opérat° ordre transfert entre sections	0	0	0	0	0
043	Opérat° ordre intérieur de la section	0	0	0	0	0
TOTAL DES RECETTES D'ORDRE (c)		0	0	0	0	0
TOTAL DES RECETTES DE FONCTIONNEMENT DE L'EXERCICE (a + b + c)		10 932 162	888 987	11 821 149	695 072	12 516 221
R 002 Résultat reporté (d)		0	0	0	0	0
Total des recettes de fonctionnement cumulées (a + b + c + d)		10 932 162	888 987	11 821 149	695 072	12 516 221

Le Conseil municipal, après avoir délibéré, adopte la proposition de Monsieur GREPINET à l'unanimité des suffrages exprimés (quatre abstentions).

Ainsi fait et délibéré, les jours, mois et an sus dits.

Acte rendu exécutoire
après dépôt en préfecture le 21/12/2015
et publication le



Le Maire,